


|  |   |                             |
|--|---|-----------------------------|
| <br>Service<br>d'Anatomie<br>Pathologique | <b>INSTRUCTION</b>  |                             |
|  | <b>Modalités de Conditionnement et de transport des biopsies rectales pour suspicion de Maladie de Hirschsprung</b> |                             |
| Fichier : IN-IP-005  | Version : 03  |                             |
| Date de mise en application : 24/09/2024   | Page 1/3  |                             |
| Rédacteur : Dr. S Lecomte  | Vérificateur : A. Bouysantiman  | Approbateur : Dr. V. Segers |

## 1. **Objet**

Modalités de conditionnement et de transport des biopsies rectales pour suspicion maladie Hirschsprung.

## 2. **Domaine d'application**

HUDERF, les médecins.

## 3. **Abréviations – Définitions**

Néant

## 4. **Contenu**

**Prévenir le service d'anatomie pathologique de la réalisation de biopsie(s) diagnostique(s) pour suspicion de Maladie de Hirschsprung, par mail aux personnes suivantes :**

- [secretariat.anatomie.pathologique@chu-brugmann.be](mailto:secretariat.anatomie.pathologique@chu-brugmann.be)
- [Sophie.lecomte@chu-brugmann.be](mailto:Sophie.lecomte@chu-brugmann.be)
- [Valerie.segers@chu-brugmann.be](mailto:Valerie.segers@chu-brugmann.be)
- [Laurine.verset@chu-brugmann.be](mailto:Laurine.verset@chu-brugmann.be)

### 4.1. **Dans le cadre de biopsie(s) diagnostique(s) par endoscopie ou rectoscopie : Ce type de prélèvement doit être réalisé selon les spécificités suivantes :**


#### 4.1.1. **Adéquation des prélèvements :**

- biopsies endoscopiques (non chirurgicales) par succion,
- emportant de la SOUS MUQUEUSE
- prélèvement étagés en dehors de la zone ganglionnaire physiologique que constituent les 3 derniers centimètres du rectum

#### 4.1.2. **Biopsie(s) à mettre dans du formaldéhyde 4% tamponné (autrement appelé formol).**

#### 4.1.3. **Biopsie(s) à envoyer dans le service d'Anatomie pathologique du CHU-Brugmann selon un des moyens de transport suivant :**

- Télétube 199
- Chemin classique d'envoi de biopsie au quartier opératoire, ou en one-day.
- Envoi par coursier
- Déposé en main propre (-1 de l'unité 40 au CHU-Brugmann)

|  |   |                             |
|--|---|-----------------------------|
| <br>Service<br>d'Anatomie<br>Pathologique | <b>INSTRUCTION</b>  |                             |
|  | <b>Modalités de Conditionnement et de transport des<br/>biopsies rectales pour suspicion de Maladie de<br/>Hirschsprung</b> |                             |
| Fichier : IN-IP-005  | Version : 03  |                             |
| Date de mise en application : 24/09/2024   | Page 2/3  |                             |
| Rédacteur : Dr. S Lecomte  | Vérificateur : A. Bouysantiman  | Approbateur : Dr. V. Segers |

#### **4.1.4. Identifier le(s) site(s) de prélèvement dans les renseignements cliniques**

#### **4.1.5. Préciser sur la demande la suspicion de Maladie de Hirschsprung**

### **4.2. Dans le cadre de biopsie(s) diagnostique(s) lors d'une laparoscopie (biopsie chirurgicale) : Ce type de prélèvement doit être réalisé selon les spécificités suivantes :**

#### **4.2.1. Adéquation des prélèvements**

emportant la musculuse. Et surtout les deux couches de la musculuse en un fragment biopsique.

#### **4.2.2. Biopsie(s) à mettre dans du formaldéhyde 4% tamponné (autrement appelé formol).**

#### **4.2.3. Biopsie(s) à envoyer dans le service d'Anatomie pathologique du CHU-Brugmann :**

- Télétube 199
- Chemin classique d'envoi de biopsie au quartier opératoire, ou en one-day.
- Envoi par coursier
- Déposé en main propre (-1 de l'unité 40 au CHU-Brugmann)

#### **4.2.4. Identifier le(s) site(s) de prélèvement dans les renseignements cliniques**

#### **4.2.5. Préciser sur la demande la suspicion de Maladie de Hirschsprung**

### **5. Informations complémentaires**


Néant

### **6. Annexes**

Néant

### **7. Documents référents**

Néant

|  |   |                             |
|--|---|-----------------------------|
| <br>Service<br>d'Anatomie<br>Pathologique | <b>INSTRUCTION</b>  |                             |
|  | <b>Modalités de Conditionnement et de transport des biopsies rectales pour suspicion de Maladie de Hirschsprung</b> |                             |
| Fichier : IN-IP-005  | Version : 03  |                             |
| Date de mise en application : 24/09/2024   | Page 3/3  |                             |
| Rédacteur : Dr. S Lecomte  | Vérificateur : A. Bouysantiman  | Approbateur : Dr. V. Segers |

## 8. Historique des modifications

| Date       | Version | Raisons des modifications                 | Réviseur       |
|------------|---------|---|----------------|
| 03/05/2024 | 02      | Modifications dans le pt. 4               | Dr. S. Lecomte |
| 16/09/2024 | 03      | Mise à jour de la numérotation + pt 4.1.1 | Dr. S. Lecomte |

